

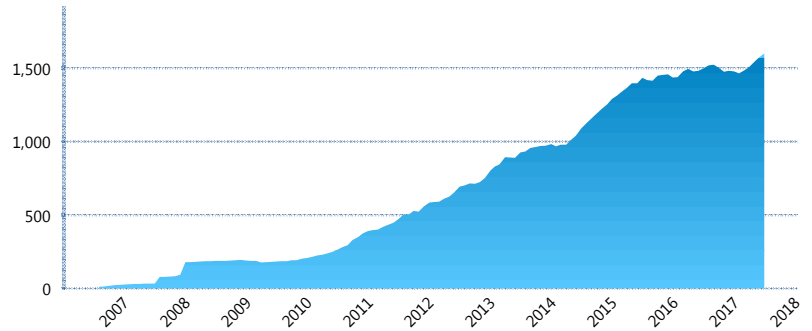
I. INFORMACIÓN FINANCIERA

I) Detalles del Fondo

Detalles del Fondo	
Razón Social	Siefore SURA AV 3, S.A. de C.V.
Inicio de Operaciones	11/08/2006
Tipo de Fondo	Aportación voluntaria
Clave Bolsa	SURAAV3
Activos Administrados *	1,600
ISIN	MX54SUOC0022
Comisión Anual	1.25%
Administrador	Afore SURA, S.A. de C.V.
Director General	Lic. Enrique Ernesto Solórzano Palacio
Presidente del Consejo	Luis Fernando Ojalvo Prieto

Activos Administrados *

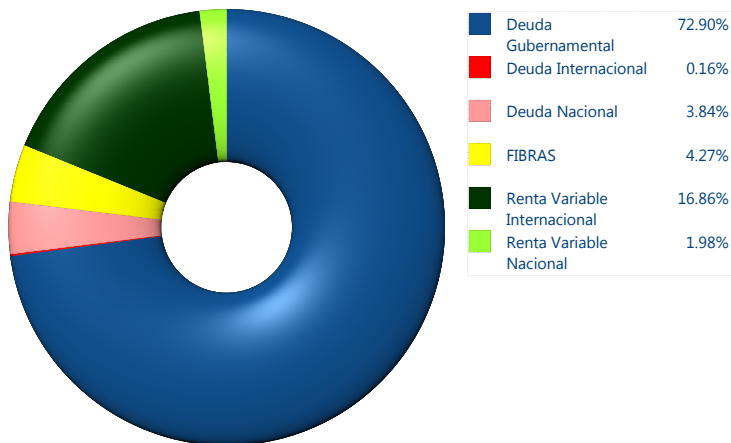
\$1,600



*Cifras en millones de pesos

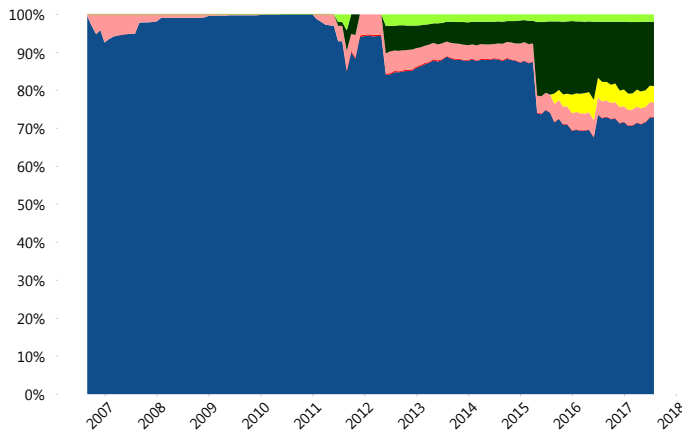
Contiene el efecto de fusiones, cortes transversales y transferencias por edad. Para mayor información consultar: <http://www.consar.gob.mx/gobmx/Aplicativo/Factsheets/EC/ECSAR.pdf>

II) Inversiones



Tipo de Instrumento	SURA (SIAV)	Sistema Adicional...
Renta Variable Nacional		
Renta Variable Nacional	1.98%	4.54%
Total	1.98%	4.54%
Renta Variable Internacional		
Renta Variable Internacional	16.86%	13.32%
Total	16.86%	13.32%
Mercancías		
Mercancías	0.00%	0.02%
Total	0.00%	0.02%
FIBRAS		
FIBRAS	4.27%	1.37%
Total	4.27%	1.37%
Estructurado		
Estructurados	0.00%	0.05%
Total	0.00%	0.05%
Deuda Nacional		
Alimentos	0.00%	0.24%
Automotriz	0.00%	0.09%
Banca de Desarrollo	0.24%	1.64%
Bancario	0.36%	1.22%
Bebidas	0.06%	0.09%
Cemento	0.00%	0.01%
Centros Comerciales	0.00%	0.00%
Consumo	0.00%	0.19%
Empresas Productivas del Estado	1.49%	2.83%
Estados	0.00%	1.68%
Europesos	0.12%	0.91%
Grupos Industriales	0.01%	0.05%
Infraestructura	0.78%	1.66%
Otros	0.06%	0.48%
Papel	0.00%	0.01%
Serv. Financieros	0.00%	0.05%
Telecom	0.26%	0.29%
Transporte	0.00%	0.01%
Vivienda	0.45%	1.70%
Total	3.84%	13.13%
Deuda Internacional		
Deuda Internacional	0.16%	0.01%
Total	0.16%	0.01%
Deuda Gubernamental		
BONDESD	4.21%	16.23%
BONOS	34.77%	15.69%
BPA182	0.00%	0.39%
BPAS	0.00%	0.21%
BPAT	0.00%	3.11%
CBIC	1.47%	0.12%
CETES	0.00%	8.24%
REPORTO	4.16%	4.64%
UDIBONO	28.29%	18.80%
UMS	0.00%	0.11%
Total	72.90%	67.55%
Total	100.00%	100.00%

Evolución de Inversiones



**Considera las inversiones de todo el grupo de SIEFORES Adicionales
Cifras al cierre de julio de 2017

III) Desempeño

Rendimiento Bolsa

Tipo	SURA (SIIV)	Sistema Adicionales
1 año	5.09%	4.87%
2 años	4.04%	4.75%
3 años	3.87%	4.45%
5 años	4.13%	4.66%

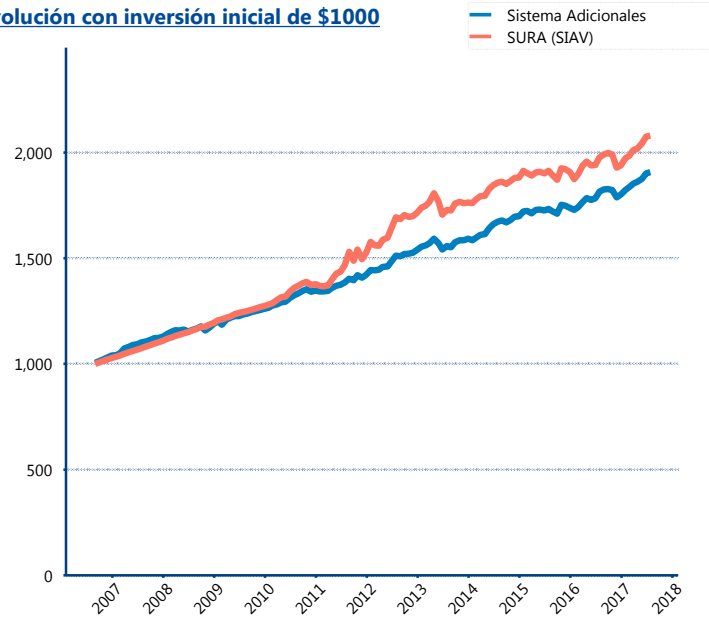
Indicador de Rendimiento Neto

N/A

N/A

N/A

Evolución con inversión inicial de \$1000



Construido con el precio de la Sifore registrado en la Bolsa Mexicana de Valores

IV) Medidas de sensibilidad y riesgos

Evolución del Plazo Promedio Ponderado

